

Per determinare se i 2 euro sono A o B procediamo in questa maniera.
 To determine if the 2 euro are A or B we proceed in this way.
 Pour déterminer si les 2 euro sont A ou B nous procédons dans cette manière.

Prendiamo la moneta e mettiamo verso l'alto la faccia nazionale:
 We take the coin and we put upward the national face:
 Nous prenons la monnaie et nous mettons vers le haut la face nationale:



Guardiamo le scritte sul bordo:
 We look at the writings on the edge:
 Nous donnons les inscriptions sur le bord:




Per le monete con i 2 e le stelle:
 For the coins with the 2 and the stars:
 Pour les monnaies avec les 2 et les étoiles:

Bisogna trovare un 2 leggibile e guardare la stella alla sua destra: se la punta è verso l'alto la moneta è di tipo A.
 It needs to find a 2 legible and to look at the star to his right: if the point is upward the coin it is type A.
 Il faut trouver un 2 lisible et regarder l'étoile à sa droite: si la pointe est vers le haut la monnaie est de type A.


Austria:



Belgio, Francia, **Irlanda**, Lussemburgo, Spagna, Monaco:
 Belgium, France, Ireland, Luxemburg, Spain, Monaco:



Italia, Città del Vaticano, San Marino:
 Italy, City of the Vatican, San Marino:





Finlandia:

Finland:

A SUOMI FINLAND   
B    SUOMI FINLAND

Germania:

Germany:

A EINIGKEIT UND RECHT UND FREIHEIT 
B  EINIGKEIT UND RECHT UND FREIHEIT

Grecia:

Greece:

A ΕΛΛΗΝΙΚΗ ΔΗΜΟΚΡΑΤΙΑ ★
B ★ ΕΛΛΗΝΙΚΗ ΔΗΜΟΚΡΑΤΙΑ

Paesi Bassi:

Pay-Bas:

A GOD ★ ZIJ ★ MET ★ ONS ★
B ★ ONS ★ MET ★ ZIJ ★ GOD ★

Portogallo:

Portugal:

A            
B            

Slovenia:

A ● S L O V E N J A
B ● A J N E V O L S

Cipro:

Cyprus:

A 2EYPΩ2EURO2EYPΩ2EURO
B 2EYPΩ2EURO2EYPΩ2EURO